

COMMENT SE CRÉER UN COMPTE AMILIA

Voici la procédure pour vous créer un compte. Si vous suivez toutes les étapes, vous n'aurez qu'aucune difficulté.

1- Vous devez entrer votre adresse de courriel comme nom d'utilisateur.

Créer un compte

Courriel

Confirmer

Mot de passe

Confirmer

[Créer mon compte](#)

En appuyant sur "Créer mon compte", vous acceptez l'[Entente avec un utilisateur](#) et la [Politique de confidentialité](#).

 Connexion avec Facebook

 Connexion avec Office 365

2- Vous devez vous choisir un mot de passe facile à retenir.

3- Voici ce que vous devez voir après vous avoir créer un compte

Créer un compte

Votre compte a été créé. Vous recevrez un courriel de confirmation à l'adresse courriel que vous avez fournie. Suivez les instructions incluses dans ce courriel pour valider votre adresse courriel.

Vous êtes maintenant en mesure d'effectuer des inscriptions et des achats.

[Poursuivre](#)

[Vous ne recevez pas le courriel de confirmation ?](#)

[Connexion](#) ou [créer un compte](#)

4- Après avoir été valider votre confirmation dans votre boîte courriel, vous pouvez vous connecter. **Par la suite, vous pourriez vous connecter directement avec votre compte Facebook!**

5- Voici le message que vous allez voir.

Bienvenue !

Première visite ici?

Découvrez votre compte en 3 étapes:

[COMMENCER LA VISITE](#)

✕ Fermer

6- Suivez les trois étapes suivantes pour vous familiarisez avec Amilia.

Menu principal 1/3

Explorez les sections pour découvrir votre compte.

✕ Fermer SUIVANT

Prêt à magasiner? 2/3

Trouvez un organisme et commencez à magasiner dès maintenant!

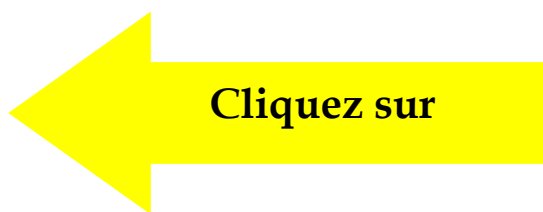
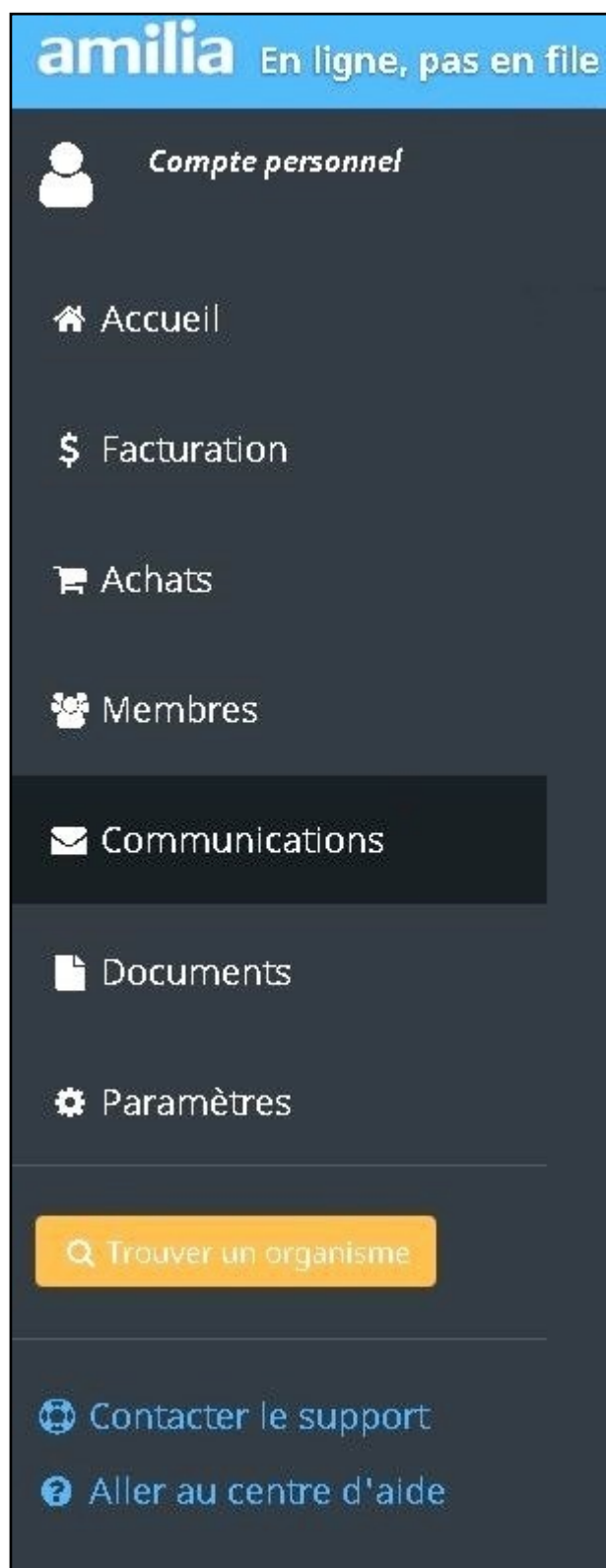
✕ Fermer SUIVANT

Besoin d'aide? 3/3

Contactez-notre équipe de support ou prenez connaissance de l'aide en ligne.

TERMINER LA VISITE

7- Vous devez trouver l'organisme avec qui vous voulez inscrire votre enfant.



8- Vous êtes maintenant prêt à inscrire votre enfant au sport que vous désirez.


9- Cliquez sur la programmation qui vous convient.

Choose a program

 TERRAIN DE JEUX 2017	 CLUB ADO 2017 (TERRAIN DE JEUX)
 DEK HOCKEY 2017	 SOCCER RÉCRÉATIF 2017 (4 À 7 ANS)
 SOFTBALL MINEUR LIGUE DE L'ÉRABLE 2017	 SOCCER LIGUE DE LOTBINIÈRE 2017

10- **Exemple** : Vous avez choisi le dek hockey. Voici ce que vous devez voir.

Programs ← Back

 **DEK HOCKEY 2017**

Important information

DEK HOCKEY 2017

Tu aimes jouer au dek hockey? Voici la chance pour toi de t'amuser dans le cadre de parties amicales avec tes amis à la Surface Desjardins de Lyster.

Quand : Tous les mercredis du 3 mai au 21 juin

Durée : 8 semaines

Équipements requis :

- Casque avec visière ou grille
- Gants de hockey
- Bâton avec palette en plastique
- Jambières
- Protège-coudes


Information supplémentaire : Un minimum de 8 inscriptions est nécessaire pour la tenue de cette activité.

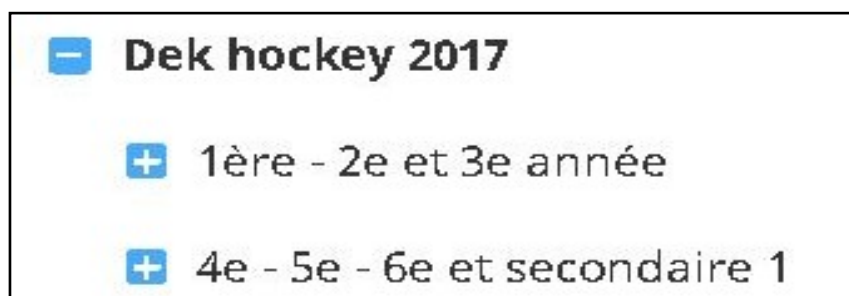
Catégories :

- 1ère, 2e et 3e année -18h à 19h - coût 20\$ / joueur
- 4e, 5e, 6e et secondaire 1 - 19h à 20h - coût 20\$ / joueur

Dek hockey 2017

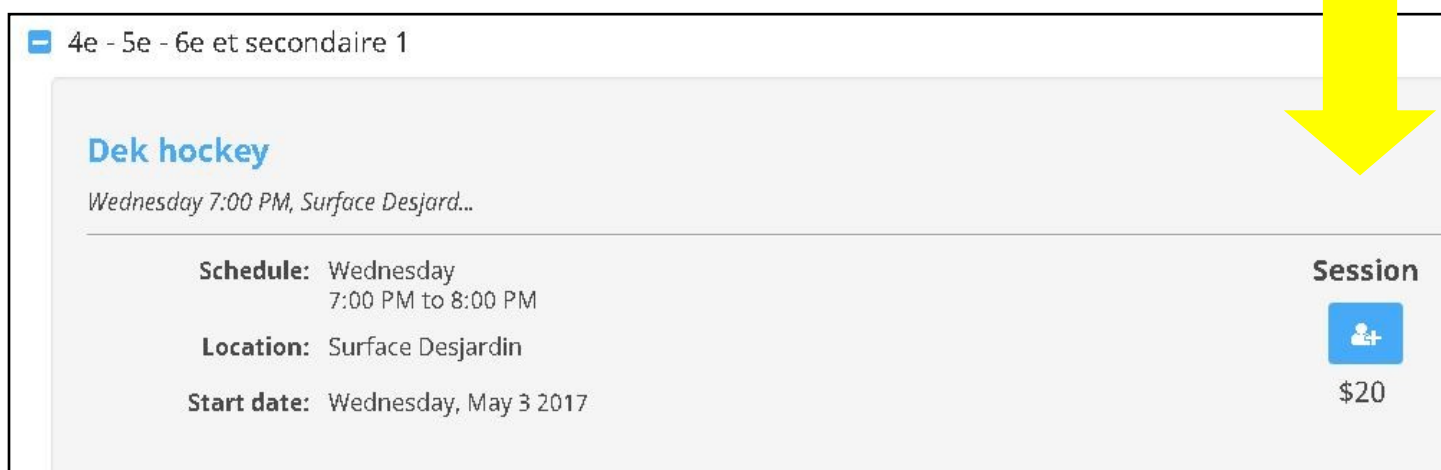
- + 1ère - 2e et 3e année
- + 4e - 5e - 6e et secondaire 1

11- Vous devez maintenant cliquer sur le signe **plus**  sur la catégorie qui convient à votre enfant.



12- **Exemple** : Vous avez choisi la catégorie 4e – 5e – 6e et secondaire 1, vous devez voir ceci :

13- Vous devez cliquer sur le **carré bleu**.



14- Vous devez sélectionner votre enfant qui désire s'inscrire.

15- Ensuite vous cliquez sur commander.

16- Le détail de votre commande sera affiché, vous cliquez commander.

17- Vos informations seront affichés, responsable du compte, adresse etc., vous pouvez cliquer sur **poursuivre ma commande**.

18- Vous devez répondre aux questions qui vous seront posées.

19- Votre commande est faite. Il ne vous reste qu'à payer par carte de crédit ou en mode hors ligne. Si vous choisissez hors ligne, vous devez nous faire parvenir un chèque ou nous payer en argent comptant au bureau.